



Avant-propos de Stéphane Guillon, Président (extrait)

[...] Je rajouterai à travers ces quelques lignes que le Sycodem est une structure publique en charge de la collecte de vos déchets. Ce qui nous anime est de vous offrir le meilleur service tout en maîtrisant les coûts dans un contexte incertain [...] Je tiens à remercier chaleureusement ici chacun des agents et des élus qui œuvrent pour le service de gestion des déchets, mais aussi les usagers pour le bon geste du tri, et leur implication à réduire durablement les déchets à traiter [...]

Les orientations du Plan d'Actions 2020-2026

1. accompagner la gouvernance,
2. lutter contre les dépôts sauvages,
3. favoriser la responsabilité sociétale,
4. promouvoir l'économie circulaire,
5. moderniser la collecte et le tri tout en maîtrisant les coûts,
6. prévoir des pistes d'évolution des déchèteries : répondre aux enjeux, faire face aux nouvelles contraintes,
7. mobiliser les usagers pour éviter les déchets, recycler et composter,
8. mettre en oeuvre un schéma territorial de gestion de la matière organique.

FAITS MARQUANTS



LE TERRITOIRE



Population (au 31/12/2022) :
INSEE : 52 893 habitants (+25)
DGF(1) : 55 071 habitants (+82)

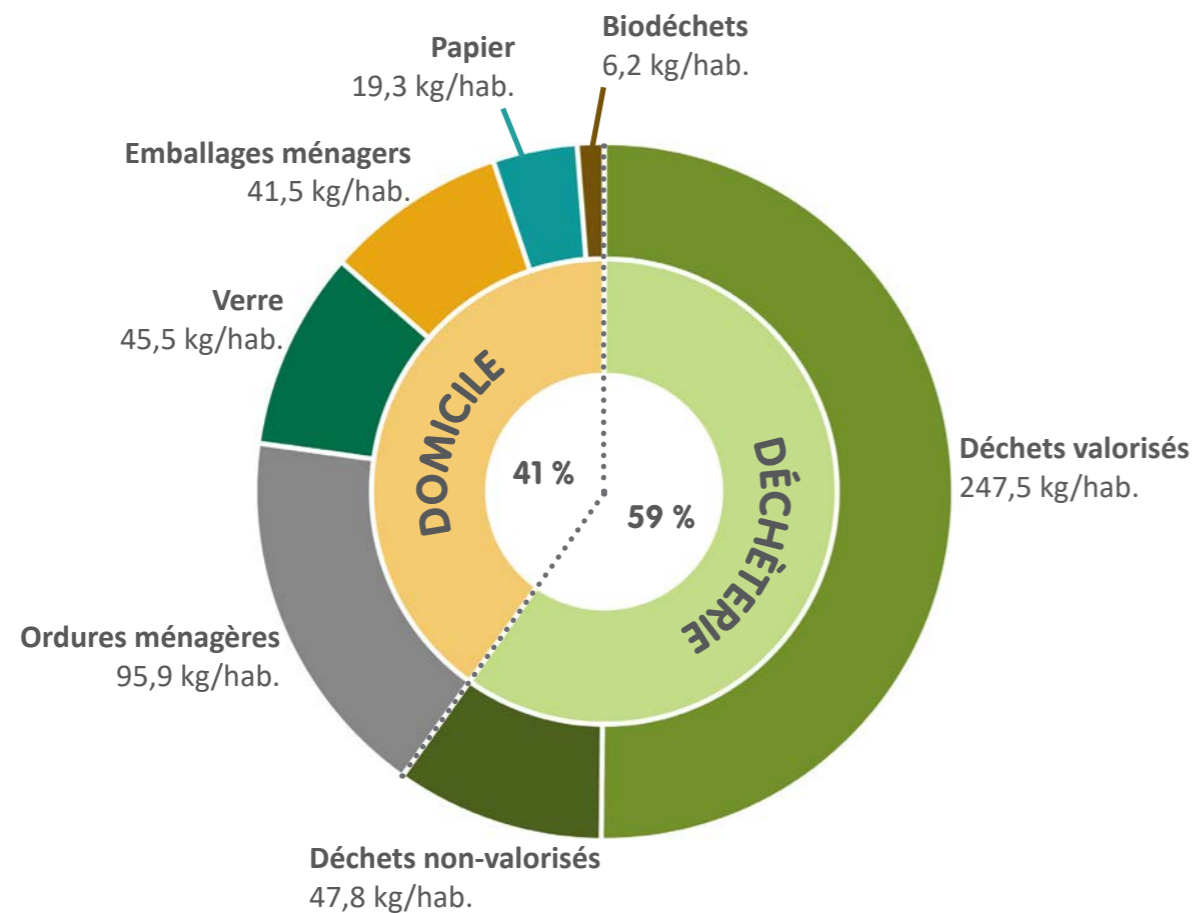


Habitat :
93,35 % de pavillons
6,65 % d'habitats collectifs (majoritairement présents à Fontenay-le-Comte (33 %))



Territoire :
territoire mixte à dominante rurale suivant le Référentiel national des coûts du service public de gestion des déchets. Ademe 2018.

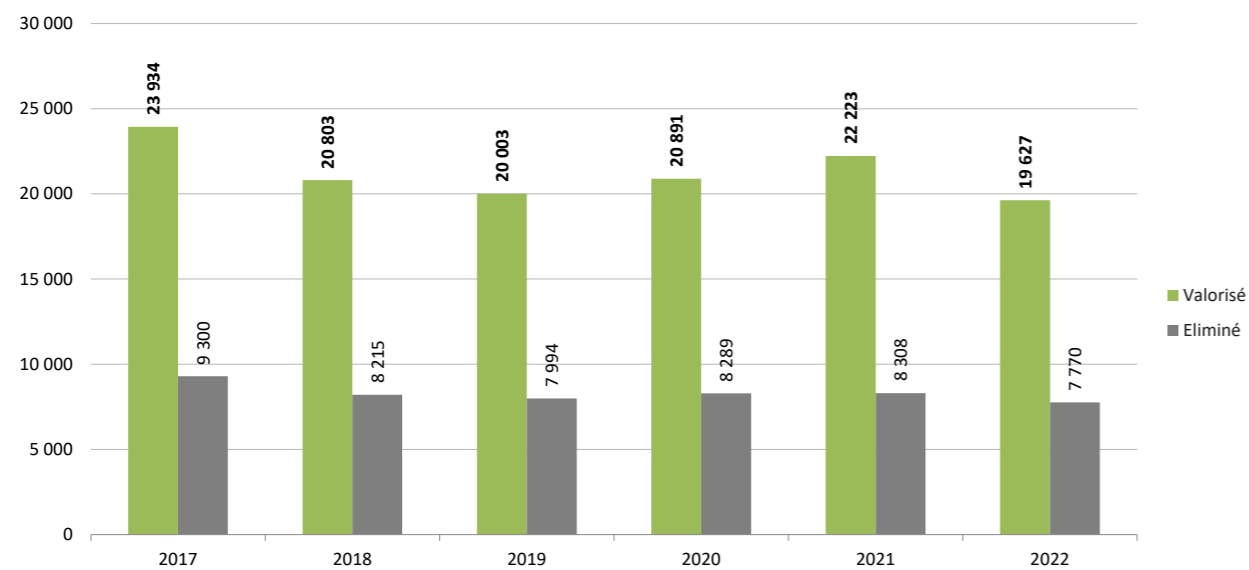
En 2022, un habitant⁽¹⁾ du Sycodem a produit...



208 kg/hab. de déchets produits au domicile + **295 kg/hab.** de déchets déposés en déchèterie = **503 kg** de déchets produit par un habitant du Sycodem en 2022

VENDÉE : 248 kg/hab. au domicile + 341 kg/hab. en déchèterie = 589 kg/hab. de déchets produit en 2022
source : Trivalis

Évolution des tonnages de Déchets Ménagers Assimilés⁽²⁾ valorisés/éliminés



⁽¹⁾ sur la base de la population DGF 2022 = 55 071 habitants
⁽²⁾ DMA = ordures ménagères + emballages + verre + papier + déchets de déchèterie

LA PRÉVENTION DES DÉCHETS

432 000 L
de coquillages valorisés en compostage dans l'année (plus de 13 500 L pendant les fêtes).

ouverture de la 1^{ère} Ressourcerie végétale, site pédagogique de valorisation des végétaux.

5 T
de sapins de Noël broyés et compostés.

subvention à l'achat ou la location mutualisée d'un broyeur de végétaux.

20 412
composteurs individuels en place (73 % de taux de couverture du territoire) et 33 points de compostage partagé.

poursuite des actions zéro déchet sur la commune-test, événements éco-citoyens, enquêtes...

- ateliers zéro déchet,
- animations,
- partenariats et soutiens de projets autour de l'économie circulaire,
- détournements des gisements destinés aux déchèteries au profit de projets solidaires,
- mise en place de zones de réemploi dans les déchèteries,
- mise en place d'actions pour lutter contre les dépôts sauvages.

LES INDICATEURS FINANCIERS

Compte administratif 2022

Dépenses de fonctionnement	5 300 093.85
Recettes de fonctionnement	5 703 465.48
Résultat de fonctionnement	403 371.63
Dépenses d'investissement	800 668.79
Recettes d'investissement	809 585.47
Solde d'investissement	8 916.68
Résultat global de clôture	412 228.66 €



Coûts aidés 2022 (reste à charge du Sycodem, hors soutiens, produits et aides publiques) :

ordures ménagères

36,60 €^{HT}/habitant
↑ + 2 € depuis 2021

recyclables (hors verre)

12 €^{HT}/hab.
↑ + 1 € depuis 2021

verre

1,70 €^{HT}/hab.
↑ + 0,20 € depuis 2021

déchèteries

36,40 €^{HT}/hab.
↑ + 3,70 € depuis 2021

AUTRES
biodéchets et cartons des professionnels, textiles...

4,60 €^{HT}/hab.
↑ + 0,80 € depuis 2021




La communication de proximité

- environ 60h d'animations en milieu scolaire et périscolaire,
- stand d'information en pied d'immeuble et vers les publics-relais,
- organisation de visites au centre de tri départemental et sur les déchèteries.



Les actions d'amélioration de la qualité des emballages collectés

- 1 429 bacs jaunes refusés à la collecte = -47 % en 1 an,
- 9,4 kg/habitant d'emballages non-conformes destinés à l'enfouissement = -2 kg en 1 an,



La relation à l'utilisateur

- accueil (données d'avril à décembre 2022) : 2 324 visites ; 7 388 appels entrants ; taux moyen de réponses : 80 %,
- 89 % des réclamations sur la Redevance ont reçu une réponse favorable.



Les supports de communication

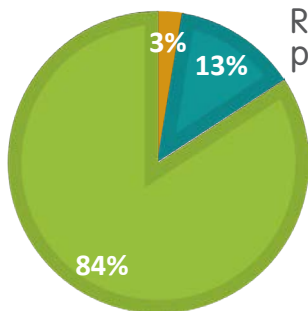
- publication de 2 lettres d'info «L'Avis des Déchets» à environ 30 000 exemplaires chacun,
- publications diverses, affichages, signalétique,
- animation des réseaux Facebook (1 352 followers) et page internet www.sycodem.fr.



Quelques chiffres...

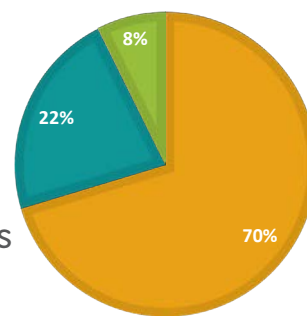
- arrêtés : 289,
- bulletins de salaire : 574,
- indemnités de fonctions des élus : 48,
- agents concernés par un arrêt de travail : 26 dont 9 contractuels,
- jours d'arrêt : 247 jours pour les contractuels, un congé maternité, 637 jours pour les titulaires.

■ A ■ B ■ C



■ Fonctionnaires ■ Contractuels ■ Elus

Répartition des effectifs



Actions de prévention des risques et sécurité

- Suivi du protocole pour la gestion de l'épidémie de COVID 19 (affichage, protocole de désinfection, port du masque...),
- Mise-à-jour de l'évaluation des risques et du document unique,
- Elaboration d'un plan annuel en Prévention-Hygiène et Sécurité en prévision de l'année 2023 avec des objectifs,
- Contrôle des permis de conduire ; pour les chauffeurs : suivi des cartes de conducteur, cartes de qualification et des CACES, renouvellement des autorisations de conduite des chauffeurs,
- Tout au long de l'année, renouvellement de l'affichage sur les points de sécurité,
- Formation des nouveaux agents,
- Vérifications Générales Périodiques, exécutées par un prestataire,
- Analyse des registres de signalements.